

Oculus Reparato!





Uvítání

Milé studentky, studenti, i učitelé a zaměstnanci školy, s radostí bychom vám chtěli prezentovat naše první vydání našich nově zavedených školních novin. Toto vydání jsme společně napsali jako tým Kristiána Balína a Karolíny Krugové, abychom se s vámi podělili o zajímavá a zábavná fakta, soutěže, hry a další.

Je nám ctí, že jsme spolu mohli toto vydání napsat. Tímto tedy děkujeme, za umožnění takovéto příležitosti, paní ředitelce Malotové.

Děkujeme a doufáme, že si toto číslo s pobavením přečtete.

Zdraví Kristi s Kájou





Obsah

Uvítání.....	2
Škola, která žije.....	4
Přísloví.....	7
Anglické fráze.....	9
Recept.....	10
Křížovka a hry.....	12



Škola, která žije

Přidejte se k našemu školnímu šachovému kroužku!

Chcete zažít něco nového, rozvíjet své myšlení a zároveň si užít spoustu zábavy? Školní šachový kroužek hledá nové členy, a to nejen ty, kteří už šachy znají, ale i ty, kteří s nimi teprve chtějí začít!

Proč se přidat?

Šachy jsou skvělou hrou pro každého! Nemusíte být žádní šachoví mistři, abyste se mohli zapojit. Šachový kroužek je ideální místo, kde se můžete naučit základy, zlepšit své dovednosti a hlavně si užít čas s kamarády.

Proč jsou šachy tak super?

- Zlepšují koncentraci a paměť
- Podporují kreativitu
- Posilují trpělivost a vytrvalost

Jak se přihlásit?

Zeptejte se paní zástupkyně. Ta vám s radostí pomůže!
Těšíme se na vás!



Showdown, netradiční hra

V pondělí 22. dubna jsme na naší škole uspořádali turnaj v showdownu o Pohár TJ ZORA. Slavilo se již 86. výročí od jeho vzniku! Na turnaji se zúčastnilo 5 týmů. Hráči přijeli z Opavy, Brna, Plzně a z Prahy Hradčan. Všichni se snažili zahrát co nejlépe, ale žáci z Hradčan byli opět neporazitelní a zaslouženě zvítězili. Naše škola obsadila druhé místo. Měli jsme krásný sportovní zážitek a už se těšíme na příští rok.

Pokud byste měli zájem i vy si zasoutěžit, nebojte se a napište paní učitelce Bradáškové.



Telefony

Telefony, časové limity. Se zdají strašné, že? Má to ale své vysvětlení. Čím starší jsme, tím víc si uvědomujeme určité věci, jako je kupříkladu používání elektroniky. Jako mladší se tedy nedokážeme vždy ohlídat a dokážeme tak na mobilních zařízeních strávit více času, než je nutné a zdravé.

Jak ale můžeme čas strávený na telefonu nahradit stejně zábavnými ale více zdravými aktivitami?

Stačí se jen podívat kolem nás. Kupříkladu městská část Prahy 2, kde sídlí naše škola, chystá několik akcí, které mohou být velice zajímavé.

Jak akce najít?

1. Otevřete si stránky „praha2.cz“
2. Rozklikněte žlutou tabulku s nápisem „Městská část Prahy 2“
3. Sjed'te dolů, než narazíte na malý kalendář s nadpisem „Kalendář akcí“
4. Napravo od kalendáře uvidíte akce, které se budou dít v blízké budoucnosti.
5. Pokud se chcete podívat na další akce, klikněte na „Další akce“ ve dlouhé žluté tabulce vpravo dole pod výpisem akcí.



Příslloví

- Víte co to takové přísloví je a proč se používá?

Příslloví je krátká věta,

která nás učí něco důležitého. Snadno si je zapamatujeme a mohou nám poradit v životě.

- Zde je 5 přísloví a jejich významy, znáš některé?

1. **"Bez práce nejsou koláče."**

Abys něco získal nebo dosáhl něčeho hezkého, musíš nejdřív pracovat a snažit se.

2. **"Kdo jinému jámu kopá, sám do ní padá."**

Když někomu chceš uškodit, může se ti to nakonec vrátit a ublížíš sám sobě.

3. **"Ranní ptáče dál doskáče."**

Kdo vstává brzy a pracuje pilně, stihne toho za den víc a lépe se mu daří.

4. **"Líná huba, holé neštěstí."**

Když se na něco nezeptáš nebo neřekneš, co potřebuješ, nemusíš nic dostat.

5. **"Kdo se směje naposled, ten se směje nejlíp."**



I když se někdo raduje předčasně, nakonec se může ukázat, že ty máš pravdu a vyhraješ.



Anglické fráze

- Nová výzva! Přečti si všechny věti třikrát, a pak zavři oči. Kolik si již zapamatuješ?

1. **"It's raining cats and dogs."**

Prší jako z konve. (Prší opravdu hodně.)

2. **"Break a leg!"**

Zlom vaz! (Hodně štěstí!)

3. **"Piece of cake."**

Je to hračka. (Je to snadné.)

4. **"Hold your horses."**

Zadrž! (Počkej chvíli.)

5. **"Let the cat out of the bag."** Prozradit tajemství. (Náhodou říct něco, co mělo zůstat tajné.)





Recept: Pečené banány s čokoládou

Pojďte si vyzkoušet upéct tuto jednoduchou pochoutku. Recept je dělaný pro 4 lidi. Tak popadněte rodiče, babičku nebo dědu a vrhneme se do toho!

Ingrediencie:

- 80 gramů máslo čerstvé
- 2 kusy banány
- 2 lžíce med včelí
- 1 žička citronová kůra
- 2 mililitry citronová šťáva
- 250 gramů smetana 33% (šlehačka)
- 80 gramů mandle
- 150 gramů čokoláda na vaření

Postup:

1. Na kousky nalámanou čokoládu za stálého míchání rozpustíme v teflonové pánvi. Zvlášť v kastrůlku zahřejeme 150 g smetany, vmícháme ji do vychladlé čokolády.
2. V pánvi rozežřejeme máslo, vložíme oloupané a podélně rozpůlené banány. Na mírném ohni je opečeme po obou stranách do zlatova. Před dopečením do pánve přidáme med, citrónovou

kůru a šťávu, nakonec přidáme nahrubo rozsekané mandle. Suroviny dobře prohřejeme.


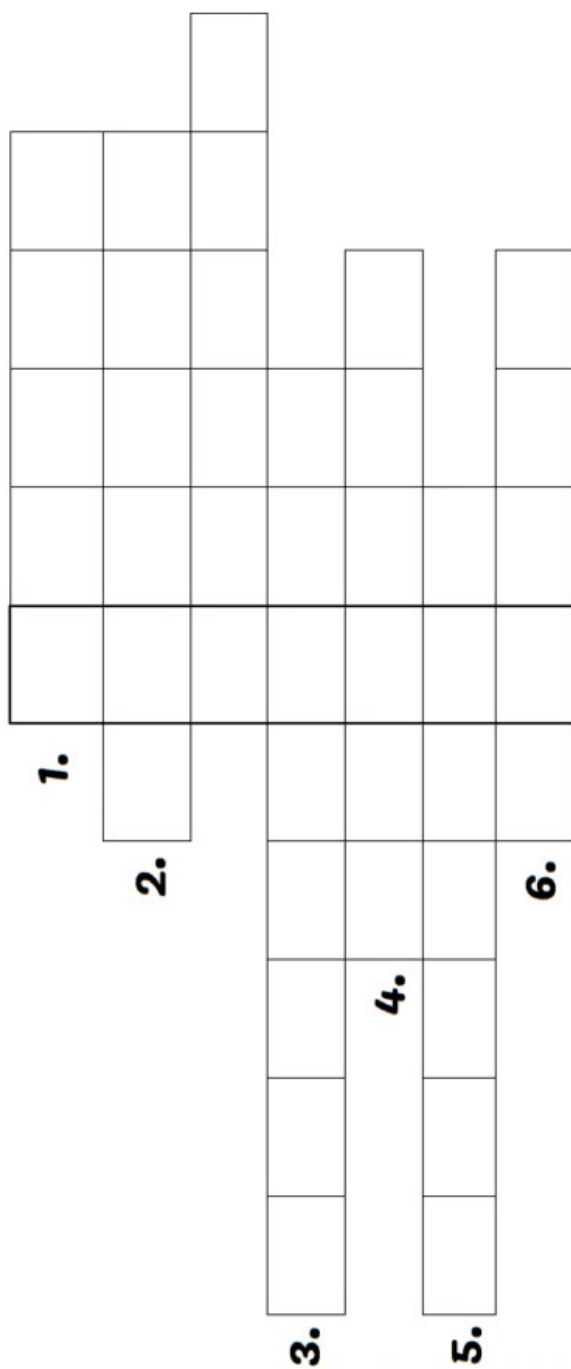
3. Banány naaranžujeme na jednotlivé talíře, podlijeme teplou čokoládou a posypeme ořechovou směsí z pánve.
4. Každou porci ozdobíme zbylou smetanou, vyšlehanou na tuhou šlehačku, podáváme.






Křížovky a hry

Křížovka pro děti



Ben nemůže najít svou kost. Ukážeš mu cestu?



		4		6		8	5	
6		5			7			2
9			8			4		7
8	3			1	6			
	4	6				3	1	
			3	7			9	8
4		2			9			3
1			4			5		6
	5	7		8		2		

3	9	6						7
		2	9		1			3
			2			9	4	
	2	9	8		3		6	
	8			7			9	
	4		5		6	1	2	
	1	7			4			
2			6		8	5		
5						4	3	1

